

Euro RX1

RX1 - 30

Final Event Classification

Pos. No.	Driver Competitor/Entrant	Nat. Car	Q1	Q2	Q3	Q4	Pts. Pos.	QF	SF	Final	Ch. pt.
1 * 8	Johan KRISTOFFERSSON Kristoffersson Motorsport	SWE Volkswagen Polo	50 (1.) 3:16.194	42 (3.) 3:20.496	42 (3.) 3:23.094	40 (4.) 3:20.906	174 (1.)	6 (QF1 1.) 4:11.486	12 (SF1 1.) 4:55.654	22 (1.) 4:52.212	40
2 96	Ole Christian VEIBY Kristoffersson Motorsport	NOR Volkswagen Polo	45 (2.) 3:18.140	40 (4.) 3:21.518	38 (6.) 3:24.430	39 (5.) 3:21.420	162 (4.)	6 (QF4 1.) 4:06.118	12 (SF2 1.) 4:53.737	15 (2.) 4:57.370	33
3 20	Joni TURPEINEN Set Promotion	FIN Ford Fiesta	40 (4.) 3:20.209	50 (1.) 3:20.297	22 (22.) 3:33.081	45 (2.) 3:20.586	157 (5.)	5 (QF1 2.) 4:11.820	8 (SF1 3.) 5:00.912	12 (3.) 4:59.704	25
4 13	Andreas BAKKERUD Bergen Motorsport Evolution	NOR Ford Fiesta	42 (3.) 3:18.630	45 (2.) 3:20.382	39 (5.) 3:24.022	38 (6.) 3:21.642	164 (3.)	6 (QF3 1.) 4:09.541	10 (SF1 2.) 4:57.132	9 (4.) 5:00.023	25
5 7	Patrick O'DONOVAN Patrick O'Donovan	IRL Peugeot 208	37 (7.) 3:20.990	34 (10.) 3:24.522	35 (9.) 3:24.874	36 (8.) 3:23.436	142 (8.)	5 (QF4 2.) 4:08.732	8 (SF2 3.) 5:01.037	6 (5.) 5:02.707	19
6 18	Juha RYTKÖNEN Set Promotion	FIN Hyundai i20	39 (5.) 3:20.568	39 (5.) 3:22.549	45 (2.) 3:22.880	42 (3.) 3:20.612	165 (2.)	4 (QF2 3.) 4:20.469	10 (SF2 2.) 4:57.776	3 (6.) 5:06.832	17
7 9	Zoltán KONCSEG Kárai Motorsport Sportegyesület	HUN Audi S1	22 (22.) 3:31.650	21 (23.) 3:40.289	30 (14.) 3:27.657	26 (18.) 3:28.707	99 (18.)	5 (QF2 2.) 4:20.033	6 (SF2 4.) 5:06.883		11
8 36	Casper JANSSON JRS	SWE Peugeot 208	33 (11.) 3:23.564	36 (8.) 3:24.001	33 (11.) 3:25.614	25 (19.) 3:28.803	127 (13.)	4 (QF1 3.) 4:14.281	6 (SF1 4.) 5:02.047		10
9 14	Rokas BACIUSKA RB Motorsport	LTU Hyundai i20	36 (8.) 3:22.451	33 (11.) 3:26.117	50 (1.) 3:22.255	35 (9.) 3:24.722	154 (7.)	5 (QF3 2.) 4:11.367	4 (SF1 5.) 5:04.890		9
10 33	Ulrik LINNEMANN Linnemann Promotion	DEN Volkswagen Polo	30 (14.) 3:26.596	28 (16.) 3:28.572	5 (39.) 3:31.834	32 (12.) 3:25.307	95 (20.)	4 (QF4 3.) 4:15.603	4 (SF2 5.) 5:07.023		8
11 88	Andor TREPÁK TRX Motorsport	HUN Renault Megane	38 (6.) 3:20.591	35 (9.) 3:24.425	32 (12.) 3:25.850	50 (1.) 3:19.934	155 (6.)	6 (QF2 1.) 4:16.810	2 (SF2 6.) 0:05.103		8
12 11	Maiko TAMM Tamm Racing	EST Ford Fiesta	29 (15.) 3:26.632	29 (15.) 3:28.144	31 (13.) 3:27.472	30 (14.) 3:26.946	119 (15.)	4 (QF3 3.) 4:19.406	2 (SF1 6.) 5:12.003		6
13 10	Jose OLIVEIRA JMO	POR Peugeot 208	24 (20.) 3:31.599	22 (22.) 3:38.091	24 (20.) 3:32.794	19 (25.) 3:53.365	89 (22.)	3 (QF2 4.) 4:45.238			3
14 111	Aleš FUČÍK KRTZ Motorsport	CZE Volkswagen Polo	25 (19.) 3:31.312	24 (20.) 3:31.430	21 (23.) 3:33.161	22 (22.) 3:30.516	92 (21.)	3 (QF1 4.) 4:20.440			3
15 24	Anton SEPPÄ Anton Seppä	FIN Škoda Fadia	27 (17.) 3:28.029	30 (14.) 3:28.118	28 (16.) 3:28.868	23 (21.) 3:29.399	108 (16.)	3 (QF4 4.) 4:16.272			3
16 66	Damian LITWINOWICZ Automax Motorsport	POL Audi S1	34 (10.) 3:23.268	32 (12.) 3:26.166	37 (7.) 3:24.508	31 (13.) 3:26.321	134 (11.)	3 (QF3 4.) 4:24.471			3
17 55	Paulius PLESKOVAS TSK Baltijos Sportas	LTU Škoda Fabia	21 (23.) 3:32.492	25 (19.) 3:30.996	10 (25.) 0:00.00	29 (15.) 3:27.313	85 (24.)	2 (QF4 5.) 4:19.871			2
18 51	Márk MÓZER Nyirád Motorsport Kft	HUN Ford Fiesta	23 (21.) 3:31.615	26 (18.) 3:29.334	26 (18.) 3:30.751	24 (20.) 3:28.870	99 (19.)	2 (QF3 5.) 0:06.862			2
19 30	Nils VOLLAND Volland Racing	GER Audi S1	32 (12.) 3:23.646	27 (17.) 3:29.132	29 (15.) 3:28.191	37 (7.) 3:23.392	125 (14.)	2 (QF2 5.) 1:49.310			2
20 6	Jānis BAUMANIS Jānis Baumanis	LAT Peugeot 208	35 (9.) 3:23.180	38 (6.) 3:22.988	34 (10.) 3:25.596	34 (10.) 3:24.924	141 (9.)	2 (QF1 5.) 0:05.206			2
21 67	Johannes RAFOSS Johannes Rafoss	NOR Ford Fiesta	28 (16.) 3:27.259	37 (7.) 3:23.837	36 (8.) 3:24.758	27 (17.) 3:27.578	128 (12.)	1 (QF4 6.) 0:05.214			1
22 73	Tamás KÁRAI Kárai Motorsport Sportegyesület	HUN Audi S1	31 (13.) 3:25.358	31 (13.) 3:27.901	40 (4.) 3:23.480	33 (11.) 3:25.119	135 (10.)	0 (QF2 6.) BFL			

Bikernieki Racetrack (1295 m/1355 m)

Euro RX1

RX1 - 30

Final Event Classification


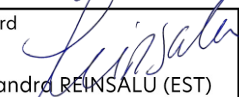


Pos. No.	Driver Competitor/Entrant	Nat. Car	Q1	Q2	Q3	Q4	Pts. Pos.	QF	SF	Final	Ch. pt.
23 2	Oliver O'DONOVAN Oliver O'Donovan	IRL Peugeot 208	26 (18.) 3:30.612	20 (24.) 4:07.898	27 (17.) 3:30.097	28 (16.) 3:27.500	101 (17.)	0 (QF1 6.) BFL			
24 22	Kjetil LARSEN Kjetil Larsen	NOR Volkswagen Polo	19 (25.) 3:40.749	23 (21.) 3:32.484	25 (19.) 3:32.538	20 (24.) 3:32.170	87 (23.)	0 (QF3 6.) BFL			
25 38	Mandie AUGUST ALL-INK.COM Muennich Motorsport	GER Seat Ibiza	20 (24.) 3:33.378	14 (25.) 2:41.708	23 (21.) 3:32.823	21 (23.) 3:30.527	78 (25.)				
26 60	Martin ENLUND Martin Enlund	SWE Ford Fiesta	18 (26.) 3:44.602	14 (26.) 2:48.173	10 (28.)	10 (28.) -	52 (26.)				
NC 23	Mart TIKKERBÄR Tikkri Motorsport	EST Peugeot 208	10 (27.) 0:00.00 0	10 (27.)	10 (27.)	14 (26.) 2:44.239	44 (27.)				
NC 29	Fabien PAILLER Fabien Pailler	FRA Renault Megane	10 (29.) 0:00.00 0	10 (28.)	10 (26.) 0:00.00 0	10 (27.) -	40 (28.)				
NC 77	René MUENNICH ALL-INK.COM Muennich Motorsport	GER Seat Ibiza	10 (28.) 0:00.00 0	10 (29.)	10 (29.)	10 (29.) -	40 (29.)				

29 drivers

* #8 Subject to the results of routine fuel analysis

-

Bikernieki Race track (1295 m/1355 m)

Published at... 17.45 h	Chair of the Stewards  Mr. Uwe SCHMIDT (GER)	Steward  Ms. Sandra REINSALU (EST)	Steward  Ms. Linda MEDNE (LAT)	
-------------------------	---	---	---	---

Page 2 of 2